

# HALBJAHRESBERICHT 2022



*Zwischenabschluss per 30. Juni 2022*

## Wichtigste Zahlen im Überblick

<b>Bilanz</b>	in Franken (gerundet)	<b>30.06.2022</b>	<b>31.12.2021</b>	<b>Veränderung</b>	<b>in %</b>
Bilanzsumme		31.779 Mia.	30.134 Mia.	+ 1 644.2 Mio.	+ 5.5
Kundenausleihungen		23.900 Mia.	23.275 Mia.	+ 625.2 Mio.	+ 2.7
Verpflichtungen aus Kundeneinlagen		18.875 Mia.	18.357 Mia.	+ 517.6 Mio.	+ 2.8
Eigene Mittel (30.06.2022 exkl. Halbjahresgewinn, 31.12.2021 nach Gewinnverwendung)		2.399 Mia.	2.385 Mia.		
<b>Erfolgsrechnung</b>	in Franken (gerundet)	<b>30.06.2022</b>	<b>30.06.2021</b>	<b>Veränderung</b>	<b>in %</b>
Geschäftsertrag		185.2 Mio.	181.7 Mio.	+ 3.5 Mio.	+ 1.9
Geschäftsaufwand		-85.5 Mio.	-82.8 Mio.	-2.7 Mio.	+ 3.3
Geschäftserfolg		95.2 Mio.	90.8 Mio.	+ 4.5 Mio.	+ 4.9
Halbjahresgewinn		75.2 Mio.	74.2 Mio.	+ 1.0 Mio.	+ 1.4
<b>Kundenvermögen</b>	in Franken (gerundet)	<b>30.06.2022</b>	<b>31.12.2021</b>	<b>Veränderung</b>	<b>in %</b>
Verwaltete Kundenvermögen		21.703 Mia.	23.206 Mia.	- 1 503.0 Mio.	- 6.5
Netto-Neugeld-Zufluss		0.019 Mia.	0.603 Mia.*		
- in % der verwalteten Kundenvermögen per Ende des jeweiligen Vorjahres		0.1 %	2.9 %		
* Wert für 1. Halbjahr 2021					
<b>Kennzahlen</b>		<b>30.06.2022</b>	<b>31.12.2021</b>		
Rendite auf erforderlichen Eigenmitteln (Basis Geschäftserfolg; ohne antizyklischen Puffer)		11.8 %	11.8 %		
Kapitalquote (Gesamtkapital in % der risikogewichteten Positionen)		18.0 %	18.4 %		
Leverage Ratio (Kernkapital in % des Gesamtengagements)		7.4 %	7.7 %		
Cost-Income-Ratio (ohne Abschreibungen und Veränderungen von ausfallrisikobedingten Wertberichtigungen und Verluste aus dem Zinsengeschäft)		45.4 %	45.2 %		
Mitarbeitende (Personen)		819	800		
Vollzeitstellen (Personaleinheiten, exkl. Mitarbeitende im Stundenlohn, Lernende 50%)		701	684		
Standorte im Kanton		29	29		
Bancomaten im Kanton		79	79		

# Positive Zwischenbilanz



Die TKB kann einmal mehr einen guten Zwischenabschluss präsentieren. Der Gewinn für das erste Halbjahr des 151. Geschäftsjahres liegt 1,4 Prozent über dem Wert der Vorjahresperiode. Im Hypothekengeschäft konnten wir erneut wachsen und unsere führende Marktstellung ausbauen. Dabei nehmen wir Verantwortung wahr und behalten die Risiken im Griff. Erfreulich präsentiert sich auch die Ertragslage. Dies, obwohl die Finanzmärkte angesichts der weltwirtschaftlichen Entwicklungen und des Krieges in der Ukraine etlichen Turbulenzen ausgesetzt sind. Dieses Umfeld wird auch das zweite Semester prägen und Herausforderungen mit sich bringen. Gerade in solchen Zeiten zeigt sich, wie zentral Solidität und Verankerung sind – Werte, für welche die TKB seit ihrer Gründung steht. Und die wir auch in Zukunft pflegen. Das ist ein Teil unseres umfassenden Verständnisses von Nachhaltigkeit. So begleiten wir verlässlich über 200 000 Kundinnen und Kunden bei finanziellen Entscheiden und sind eine berechenbare Partnerin für die Wirtschaft. Und wir engagieren uns für unsere Region: den Thurgau.

Roman Brunner  
Präsident des  
Bankrates

Thomas Koller  
Vorsitzender der  
Geschäftsleitung

# Thurgauer Kantonalbank

## hält Kurs

Die Thurgauer Kantonalbank (TKB) schliesst das erste Halbjahr 2022 mit einem positiven Ergebnis ab. Das Wachstum im Hypothekengeschäft ist stabil. Der Geschäftserfolg stieg um knapp 5 Prozent. Der Halbjahresgewinn liegt 1,4 Prozent über der Vorjahresmarke.

Die TKB kann für das erste Semester des laufenden Jahres mit guten Zahlen aufwarten. Die Ausleihungen sind um über 600 Mio. Franken gewachsen und auch der Geschäftsertrag nahm zu. Die Aktivitäten zum 150-Jahr-Jubiläum konnten im Frühling abgeschlossen werden.

### **Stetiges Wachstum der Hypotheken**

Im Hypothekengeschäft ist die TKB das führende Finanzinstitut im Kanton. Die Hypothekarforderungen nahmen um 2,5 Prozent auf 22,3 Mia. Franken zu. Das gesamte Ausleihungsvolumen stieg um über 600 Mio. (+ 2,7 Prozent) auf 23,9 Mia. Franken. Auf der Passivseite der Bilanz stiegen die Kundeneinlagen um über 500 Mio. Franken an, was einem Plus von 2,8 Prozent entspricht. Das im ersten Semester generierte Nettoneugeld belief sich auf über 300 Mio. Franken.

Im Gegenzug gab es Abflüsse bei einzelnen Grosskunden; daher liegt der Wert zu Jahresmitte noch bei 19 Mio. Franken. Die verwalteten Kundenvermögen sanken im Zuge der Einbrüche an den Börsen um 6,5 Prozent auf 21,7 Mia. Franken.

### **Geschäftsertrag über Vorjahreswert**

Der Geschäftsertrag von 185,2 Mio. Franken basiert auf drei Pfeilern. Der bedeutendste ist das Zinsengeschäft, das in der ersten Jahreshälfte leicht rückläufig war. Der Brutto-Erfolg Zinsengeschäft ging um 1,7 Prozent auf 130,9 Mio. Franken zurück. Auf moderatem Niveau blieben die Wertberichtigungen für Ausfallrisiken. Dies führt zu einem Netto-Zinserfolg von 127,6 Mio. (- 3,3 Prozent). Gut entwickelte sich bis zur Jahresmitte das indifferente Geschäft – trotz Verwerfungen an den Märkten. Der Erfolg aus dem Kommis-

sions- und Dienstleistungsgeschäft stieg auf 37 Mio. Franken (+16,8 Prozent). Einen positiven Effekt hat die Vermögensverwaltung, wo die Bank in den letzten Jahren ihre Position gestärkt hat. Der Erfolg aus dem Handelsgeschäft stieg auf über 18 Mio. Franken und übertrifft den Vorjahreswert um 38,6 Prozent. Dieses ausserordentliche Plus beruht auf Opportunitätsgeschäften in Fremdwährungen.

### Kosten im Griff

Auf 85,5 Mio. Franken (+ 3,3 Prozent) beläuft sich Mitte Jahr der Geschäftsaufwand. Dieser besteht aus zwei Kostenblöcken, dem Personal- und dem Sachaufwand. Letzterer nahm im Zuge der

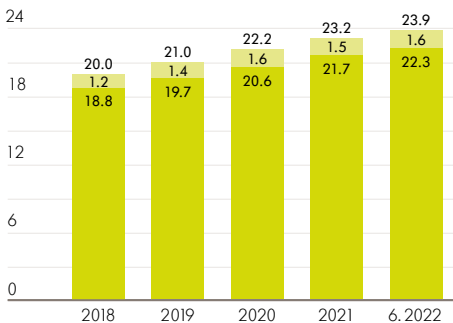
Umsetzung strategischer Projekte um 7 Prozent auf 30,8 Mio. Franken zu. Dass die Bank effizient wirtschaftet, zeigt die Kosten/Ertrags-Relation. Diese beträgt 45,4 Prozent (Ende 2021: 45,2 Prozent), was auch im Branchenvergleich ein sehr guter Wert ist.

### Höherer Semestergewinn

Die operative Leistung der Bank widerspiegelt der Geschäftserfolg von 95,2 Mio. Franken. Dieser übertrifft den Wert von Mitte 2021 um 4,9 Prozent. Erneut stärkt die TKB ihre Kapitalbasis durch eine Zuweisung an die Reserven für allgemeine Bankrisiken. Diese beträgt 14 Mio. Franken; 2 Mio. mehr als im Vorjahr.

### Kundenausleihungen

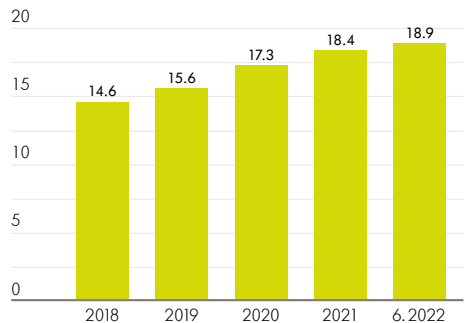
in Mia. Franken



- Hypothekarforderungen
- Forderungen gegenüber Kunden

### Kundeneinlagen

in Mia. Franken



- Verpflichtungen aus Kundeneinlagen

## Bilanz per 30. Juni 2022

in 1000 Franken (gerundet)

<b>Aktiven</b>	<b>30.06.2022</b>	<b>31.12.2021</b>	<b>Veränderung</b>	<b>in %</b>
Flüssige Mittel	5 426 049	4 870 886	+ 555 163	+ 11.4
Forderungen gegenüber Banken	168 183	83 007	+ 85 176	+ 102.6
Forderungen gegenüber Kunden	1 608 864	1 534 570	+ 74 294	+ 4.8
Hypothekarforderungen	22 291 188	21 740 235	+ 550 954	+ 2.5
Total Kundenausleihungen	23 900 053	23 274 805	+ 625 248	+ 2.7
Handelsgeschäft	131	217	- 86	- 39.6
Positive Wiederbeschaffungswerte derivativer				
Finanzinstrumente	193 538	23 525	+ 170 013	> 500.0
Finanzanlagen	1 910 152	1 704 764	+ 205 387	+ 12.0
Aktive Rechnungsabgrenzungen	44 371	38 146	+ 6 225	+ 16.3
Beteiligungen	33 481	33 552	- 71	- 0.2
Sachanlagen	92 656	96 459	- 3 803	- 3.9
Sonstige Aktiven	9 925	9 006	+ 918	+ 10.2
<b>Total Aktiven</b>	<b>31 778 538</b>	<b>30 134 367</b>	<b>+ 1 644 171</b>	<b>+ 5.5</b>
Total nachrangige Forderungen	-	-	-	-
<b>Passiven</b>				
Verpflichtungen gegenüber Banken	2 422 400	1 833 751	+ 588 649	+ 32.1
Verpflichtungen aus Kundeneinlagen	18 874 541	18 356 907	+ 517 634	+ 2.8
Negative Wiederbeschaffungswerte derivativer				
Finanzinstrumente	106 471	51 205	+ 55 266	+ 107.9
Kassenobligationen	260 984	258 049	+ 2 935	+ 1.1
Anleihen und Pfandbriefdarlehen	7 301 000	7 019 000	+ 282 000	+ 4.0
Passive Rechnungsabgrenzungen	93 251	98 300	- 5 049	- 5.1
Sonstige Passiven	204 617	18 170	+ 186 448	> 500.0
Rückstellungen	41 303	41 667	- 365	- 0.9
Reserven für allgemeine Bankrisiken	1 027 476	1 013 476	+ 14 000	+ 1.4
Gesellschaftskapital	400 000	400 000	-	-
- Grundkapital	320 000	320 000	-	-
- Partizipationskapital	80 000	80 000	-	-
Gesetzliche Gewinnreserve	968 550	895 550	+ 73 000	+ 8.2
Gewinnvortrag	2 726	2 740	- 13	- 0.5
Gewinn (Periodenerfolg)	75 219	145 552		
<b>Total Passiven</b>	<b>31 778 538</b>	<b>30 134 367</b>	<b>+ 1 644 171</b>	<b>+ 5.5</b>
Total nachrangige Verpflichtungen	-	-	-	-
<b>Ausserbilanzgeschäfte per 30. Juni 2022</b>	<b>30.06.2022</b>	<b>31.12.2021</b>	<b>Veränderung</b>	<b>in %</b>
Eventualverpflichtungen	149 045	150 563	- 1 518	- 1.0
Unwiderrufliche Zusagen	1 365 935	1 274 842	+ 91 093	+ 7.1
Einzahlungs- und Nachschussverpflichtungen	103 566	103 566	-	-

Rundungsdifferenzen: Die aufgeführten Beträge in den Tabellen sind gerundet. Das Total kann deshalb von der Summe der einzelnen Werte geringfügig abweichen. Nullbestände: «0» bedeutet, vorhandene Werte ergeben gerundet Null, «-» bedeutet, dass keine Bestände vorhanden sind.

## Erfolgsrechnung per 30. Juni 2022

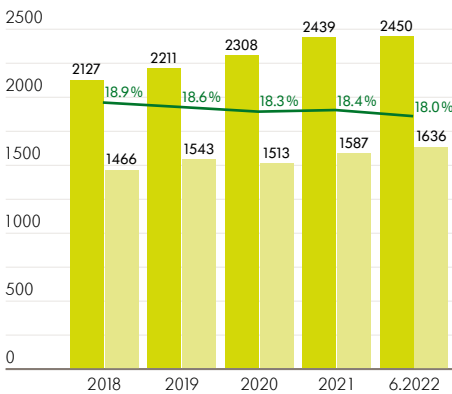
in 1000 Franken (gerundet)

	30.06.2022	30.06.2021	Veränderung	in %
Zins- und Diskontertrag	135 175	137 439	-2 264	-1.6
Zins- und Dividendenertrag aus Handelsgeschäft	1	0	+0	+305.9
Zins- und Dividendenertrag aus Finanzanlagen	2 269	2 428	-158	-6.5
Zinsaufwand	-6 570	-6 763	+193	-2.9
<b>Brutto-Erfolg Zinsengeschäft</b>	<b>130 875</b>	<b>133 103</b>	<b>-2 228</b>	<b>-1.7</b>
Veränderungen von ausfallrisikobedingten Wertberichtigungen sowie Verluste aus dem Zinsengeschäft	-3 318	-1 208	-2 110	+174.7
<b>Erfolg aus dem Zinsengeschäft (netto)</b>	<b>127 557</b>	<b>131 895</b>	<b>-4 339</b>	<b>-3.3</b>
Kommissionsertrag Wertschriften und Anlagegeschäft	29 702	26 851	+2 851	+10.6
Kommissionsertrag Kreditgeschäft	1 533	1 832	-299	-16.3
Kommissionsertrag übriges Dienstleistungsgeschäft	9 153	7 511	+1 642	+21.9
Kommissionsaufwand	-3 388	-4 521	+1 133	-25.1
<b>Erfolg aus dem Kommissions- und Dienstleistungsgeschäft</b>	<b>36 999</b>	<b>31 673</b>	<b>+ 5 326</b>	<b>+ 16.8</b>
<b>Erfolg aus dem Handelsgeschäft und der Fair-Value-Option</b>	<b>18 290</b>	<b>13 199</b>	<b>+ 5 091</b>	<b>+ 38.6</b>
Erfolg aus Veräusserungen von Finanzanlagen	-	2 841	-2 841	-100.0
Beteiligungsertrag	1 052	789	+263	+33.3
Liegenschaftenerfolg	1 012	983	+28	+2.9
Anderer ordentlicher Ertrag	270	287	-17	-5.9
Anderer ordentlicher Aufwand	-1	-3	+2	-71.0
<b>Übriger ordentlicher Erfolg</b>	<b>2 333</b>	<b>4 897</b>	<b>-2 565</b>	<b>-52.4</b>
<b>Geschäftsertrag</b>	<b>185 178</b>	<b>181 665</b>	<b>+ 3 513</b>	<b>+ 1.9</b>
Personalaufwand	-54 769	-54 022	-747	+1.4
Sachaufwand	-30 760	-28 757	-2 003	+7.0
<b>Geschäftsaufwand</b>	<b>-85 529</b>	<b>-82 779</b>	<b>-2 749</b>	<b>+ 3.3</b>
Wertberichtigungen auf Beteiligungen sowie Abschreibungen auf Sachanlagen und immateriellen Werten	-6 695	-6 898	+203	-2.9
Veränderungen von Rückstellungen und übrigen Wertberichtigungen sowie Verluste	2 280	-1 233	+3 513	-284.9
<b>Geschäftserfolg</b>	<b>95 235</b>	<b>90 754</b>	<b>+ 4 481</b>	<b>+ 4.9</b>
Ausserordentlicher Ertrag	0	35	-34	-98.6
Ausserordentlicher Aufwand	-	-	-	-
<b>Unternehmenserfolg</b>	<b>95 235</b>	<b>90 789</b>	<b>+ 4 447</b>	<b>+ 4.9</b>
Veränderungen von Reserven für allgemeine Bankrisiken	-14 000	-12 000	-2 000	+16.7
Steuern	-6 017	-4 594	-1 422	+31.0
<b>Halbjahresgewinn</b>	<b>75 219</b>	<b>74 195</b>	<b>+ 1 024</b>	<b>+ 1.4</b>

Der ausgewiesene Halbjahresgewinn beträgt 75,2 Mio. Franken (+1,4 Prozent). Aufgrund des eingetrübten Konjunkturmufeldes und der Unsicherheiten an den Börsen und den internationalen Finanzmärkten geht die TKB für das zweite Semester von rückläufigen Erträgen aus. Für 2022 erwartet die Bank weiterhin einen tieferen Unternehmenserfolg als 2021.

## Eigenmittel und Kapitalquote

in Mio. Franken



- Anrechenbare vorhandene Eigenmittel
- Erforderliche Eigenmittel (inkl. Eigenmittelpuffer und antizyklischem Kapitalpuffer, derzeit 0%)
- Kapitalquote (anrechenbare vorhandene Eigenmittel in % der risikogewichteten Aktiven)

## E-Hypothek und Nachhaltigkeit

Mit der Eröffnung von zwei Fitnessparks und einer Fussballgolf-Anlage hat die TKB im Frühling ihre vielfältigen Aktivitäten rund um das 150-Jahr-Jubiläum abgeschlossen. Ausgebaut wurde das Online-Angebot: Unter myhypo.ch bietet die Bank neu eine E-Hypothek an. Stetig vorangetrieben wird die Modernisierung des Geschäftsstellennetzes. Im Herbst wird die TKB Bischofszell nach dem Umbau wiedereröffnet. Im Gange ist derzeit die Weiterentwicklung der Unternehmensstrategie für die Periode 2023 bis 2027. Zahlreich sind die Aktivitäten im Bereich Nachhaltigkeit. So hat die TKB im Frühling eine interne Fachstelle für nachhaltiges Bauen/Sanieren geschaffen, um Hypothekarkunden noch fundierter beraten zu können. Alle Mitarbeitenden durchlaufen ab Herbst 2022 eine mehrstufige Schulung zu Nachhaltigkeit, und die Bank ist betrieblich klimaneutral. Kürzlich ist der jüngste Nachhaltigkeitsbericht erschienen.



## Eigenkapitalnachweis per 30. Juni 2022

in 1000 Franken (gerundet)

	Gesellschaftskapital	Gesetzliche Gewinnreserve	Reserven für allgemeine Bankrisiken	Gewinnvortrag	Periodenerfolg	Total
<b>Eigenkapital am 31.12.2021</b>	<b>400 000</b>	<b>895 550</b>	<b>1 013 476</b>	<b>2 740</b>	<b>145 552</b>	<b>2 457 317</b>
Dividenden und andere Ausschüttungen	-	-	-	-	-72 565	-72 565
Andere Zuweisungen/Entnahmen der Reserven für allgemeine Bankrisiken	-	-	14 000	-	-	14 000
Andere Zuweisungen/Entnahmen der anderen Reserven	-	73 000	-	-33	-72 967	-
Halbjahresgewinn	-	-	-	-	75 219	75 219
<b>Eigenkapital am 30.06.2022</b>	<b>400 000</b>	<b>968 550</b>	<b>1 027 476</b>	<b>2 706</b>	<b>75 239</b>	<b>2 473 971</b>

### Thurgauer Kantonalbank – führende Bank im Thurgau

Mit mehr als 800 Mitarbeitenden und einer Bilanzsumme von über 30 Milliarden Franken zählt die Thurgauer Kantonalbank (TKB) zu den grösseren Banken der Schweiz. Das börsennotierte Finanzinstitut ist die Thurgauer Marktführerin und bietet umfassende Finanzdienstleistungen für Private, KMU, Gewerbe und die öffentliche Hand. Haupt-eigentümer der 1871 gegründeten öffentlich-rechtlichen Anstalt ist der Kanton Thurgau. Den gesetzlich verankerten Leistungsauftrag für eine starke Wirtschaft nimmt die TKB verantwortungsvoll wahr. Sie zählt zu den grössten Arbeitgebern im Kanton, bildet zahlreiche Lernende aus und engagiert sich als Sponsorin und Mäzenin für Sport, Kultur und Gesellschaft im Thurgau.

[www.tkb.ch](http://www.tkb.ch)

Kontakt: Kommunikation, Anita Schweizer, 071 626 69 49, [anita.schweizer@tkb.ch](mailto:anita.schweizer@tkb.ch)

## Verkürzter Anhang

### Änderungen in den Bilanzierungs- und Bewertungsgrundsätzen

Im Berichtsjahr wurden keine wesentlichen Veränderungen vorgenommen.

### Ereignisse nach dem Bilanzstichtag

Es sind keine wesentlichen Ereignisse eingetreten.

### Faktoren mit Einfluss auf die wirtschaftliche Lage der Bank

Es gibt keine Hinweise auf Faktoren, welche die wirtschaftliche Lage der Bank während der Berichtsperiode wesentlich beeinflusst haben.

### Angaben zu den ausserordentlichen Erträgen und Aufwänden

in 1000 Franken (gerundet)

<b>Ausserordentlicher Ertrag</b>	<b>30.06.2022</b>	<b>30.06.2021</b>	<b>Veränderung</b>
Realisationsgewinne aus der Veräusserung von Beteiligungen, Sachanlagen und immateriellen Werten	-	-	-
Bewertungserfolg Beteiligungen	0	35	+ 35
<b>Ausserordentlicher Aufwand</b>			
Realisationsverluste aus der Veräusserung von Beteiligungen, Sachanlagen und immateriellen Werten	-	-	-

## Partizipationsschein der Thurgauer Kantonalbank

<b>Kapitalstruktur</b> (in Franken)	<b>Juni 2022</b>	<b>2021</b>
Gesellschaftskapital	400 Mio.	400 Mio.
– 80% Grundkapital des Kantons Thurgau	320 Mio.	320 Mio.
– 20% Partizipationskapital (4 Mio. Partizipationsscheine à nominal 20 Franken)	80 Mio.	80 Mio.

<b>Kurs und Dividende</b> (in Franken)	<b>Juni 2022</b>	<b>2021</b>
Schlusskurs (30.06.2022/30.12.2021)	113.00	106.50
Jahreshöchstkurs/-tiefstkurs	113.50/104.50	110.00/101.00
Börsenkapitalisierung (Partizipations- und Grundkapital)	2.26 Mrd.	2.13 Mrd.
Dividende je Partizipationsschein		3.10
Dividendenrendite (basiert auf Jahresendkurs)		2.9%

<b>Kennzahlen</b> (gerechnet auf Partizipations- und Grundkapital)	<b>2021</b>
Jahresgewinn je Partizipationsschein (in Franken)	7.28
Ausschüttungsquote (Dividende, Verzinsung Grundkapital und Gewinnablieferung an den Kanton im Verhältnis zum Bilanzgewinn)	41.8%
Kurs/Gewinn-Verhältnis (Jahresgewinn)	14.63
Kurs/Buchwert-Verhältnis (nach Gewinnverwendung)	0.89

Der TKB-Partizipationsschein (PS) wird seit April 2014 an der Schweizer Börse (SIX) gehandelt. Der Inhaber-Titel ist mit Vermögensrechten, nicht aber mit Stimmrechten ausgestattet, was ihn von einer Aktie unterscheidet. Die TKB strebt eine auf Kontinuität ausgerichtete Dividendenpolitik mit einer Ausschüttungsquote von 40 bis 60 Prozent an.

Weitere Informationen: [www.tkb.ch/ps](http://www.tkb.ch/ps)

### Basisdaten zum TKB-PS

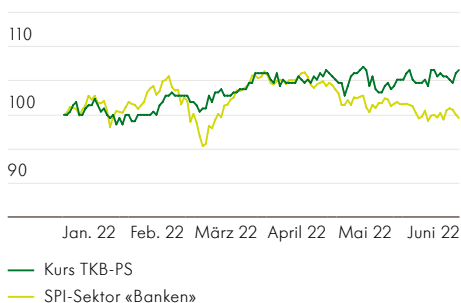
Anzahl: 4 000 000  
 Nennwert: CHF 20  
 Ticker-Symbol: TKBP  
 Valorennummer: 23 135 110  
 ISIN Nummer: CH0231351104

### Termine

Jahresergebnis 2022: 16. Februar 2023  
 Partizipanten-Versammlung: 8. Juni 2023  
 Halbjahresergebnis 2023: 17. August 2023

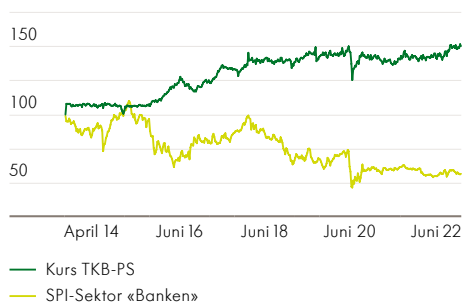
### Kursentwicklung 2022

Indexiert zum Schlusskurs 2021



### Kursentwicklung seit Börsengang

Indexiert zum TKB-Börsengang am 7. April 2014



Treten Sie in *Kontakt* mit uns.  
Wir freuen uns auf Sie.

### Hauptsitz

8570 Weinfelden, Bankplatz 1

### So erreichen Sie uns

Montag bis Freitag von  
8.00 bis 18.00 Uhr  
Telefon 0848 111 444  
Telefax 0848 111 445  
E-Mail [info@tkb.ch](mailto:info@tkb.ch)

### Geschäftsstellen

8355 Aadorf, Morgentalstrasse 4  
9556 Affeltrangen, Hauptstrasse 2  
8595 Altnau, Bahnhofstrasse 1  
8580 Amriswil, Rütistrasse 8  
9320 Arbon, St. Gallerstrasse 19  
8572 Berg, Hauptstrasse 49  
9220 Bischofszell, Bahnhofstrasse 3  
8575 Bürglen, Istighoferstrasse 1

8253 Diessenhofen, Bahnhofstrasse 25  
8586 Erlen, Poststrasse 8  
8272 Ermatingen, Hauptstrasse 121  
8264 Eschenz, Hauptstrasse 88  
8360 Eschlikon, Bahnhofstrasse 61  
8500 Frauenfeld, Rheinstrasse 17  
9326 Horn, Am Bahnhofplatz 2  
8546 Islikon, Bahndammstrasse 2  
8280 Kreuzlingen, Hauptstrasse 39  
Seepark, Bleichstrasse 15  
8555 Müllheim, Frauenfelderstrasse 2  
9542 Münchwilen, Im Zentrum 2  
9315 Neukirch-Egnach, Bahnhofstrasse 79  
9532 Rickenbach b. Wil, Toggenburgerstr. 40  
8590 Romanshorn, Hubzelg  
8370 Sirnach, Frauenfelderstrasse 5  
8266 Steckborn, Seestrasse 132  
8583 Sulgen, Bahnhofstrasse 1  
8274 Tägerwilen, Hauptstrasse 89  
9545 Wängi, Dorfstrasse 6  
8570 Weinfelden, Bankplatz 1

Postsendungen an die Geschäftsstellen bitte  
mit «Postfach» ergänzen. Danke.